

# Neuheiten

Frühjahr/Sommer 2026



**Sonderaktion  
Drehmomentwerkzeuge  
Ab S. 26**

# Die Zyklop Comfort Knarre

Ein echter „Handschmeichler“ durch die Kunststoffummantelung.



## 8010 A Zyklop Comfort Knarre, mit Umschalthebel, mit 1/4"-Antrieb



- Extrem schlanke Bauform mit weicher, ergonomischer Griffzone für einfaches Arbeiten auch in sehr engen Bauräumen
- Feinverzahnung mit 80 Zähnen für einen kurzen Rückholwinkel von nur 4,5°
- Angenehme Haptik durch die Kunststoffummantelung
- Kunststoffummantelung schützt Oberflächen vor Beschädigungen




	□	⌀
		mm
0500560001	1/4"	144,0

## Für enge Bauräume



Durch ihre extrem schlanke Bauform ermöglicht die Zyklop Comfort Knarre einfaches Arbeiten auch in sehr engen Bauräumen.

## Kunststoffummantelt



Die Kunststoff-Ummantelung macht die Arbeit auch bei niedrigen und extrem hohen Temperaturen angenehm und sicher.

### 8100 SA 13 Zyklop Comfort Knarrensatz, Umschalthebel, 1/4"-Antrieb, metrisch



- 15-teiliges Zyklop Comfort Knarren-Set; 1/4"; Steckschlüsseleinsätze in metrischen Größen
- Kompakte textile Box mit Twist to unlock-System: unverlierbare Aufbewahrung und einfache Entnahme der Werkzeuge
- Textile Box aus robustem Material, schützt Oberflächen vor Beschädigungen, geeignet zum Andocken an das Wera 2go System

### 8100 SA 14 Zyklop Comfort Knarrensatz, Umschalthebel, 1/4"-Antrieb, metrisch



- 28-teiliges Zyklop Comfort Knarren-Set; 1/4"; Steckschlüsseleinsätze in metrischen Größen
- 1 Bithalter für 1/4" Bits; 15 Bits für den universellen Einsatz (Phillips, Pozidriv, TORX®, Innensechskant)
- Kompakte textile Box mit Twist to unlock-System: unverlierbare Aufbewahrung und einfache Entnahme der Werkzeuge
- Textile Box aus robustem Material, schützt Oberflächen vor Beschädigungen, geeignet zum Andocken an das Wera 2go System

05004022001		
□	8010 A	1x 1/4"x144,0
●●	8790 HMA	1x 4,0x23,0; 1x 4,5x23,0; 1x 5,0x23,0; 1x 6,0x23,0; 1x 7,0x23,0; 1x 8,0x23,0; 1x 9,0x23,0; 1x 10,0x23,0; 1x 11,0x23,0; 1x 12,0x23,0; 1x 13,0x23,0; 1x 14,0x23,0
●□	8794 LA	1x 1/4"x150,0
●□	8794 A	1x 1/4"x56,0
	Klettstreifen 120	1x 50,0x120,0

05005541001		
□	8010 A	1x 1/4"x144,0
●●	8790 HMA	1x 5,0x23,0; 1x 5,5x23,0; 1x 6,0x23,0; 1x 7,0x23,0; 1x 8,0x23,0; 1x 10,0x23,0; 1x 11,0x23,0; 1x 12,0x23,0; 1x 13,0x23,0
●□	8794 LA	1x 1/4"x150,0
●□	8794 A	1x 1/4"x56,0
●●	8784 A1	1x 1/4"x1/4"x37,0
+	851/4 TZ	1x PH 1x50; 1x PH 2x50; 1x PH 3x50
+	855/4 TZ	1x PZ 2x50; 1x PZ 3x50
⊕	867/4 Z TORX®	1x TX 10x50; 1x TX 15x50; 1x TX 20x50; 1x TX 25x50; 1x TX 27x50; 1x TX 30x50
○	840/4 Z	1x 3,0x50; 1x 4,0x50; 1x 5,0x50; 1x 6,0x50 <sup>1)</sup>
	Klettstreifen 120	1x 50,0x120,0



<sup>1)</sup> Sechskantklinge

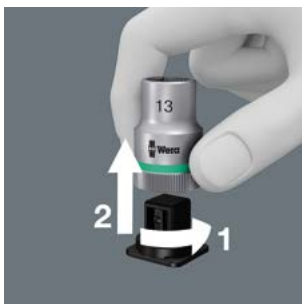
## 8100 SA 15 Zyklus Comfort Knarrensatz, Umschalthebel, 1/4"-Antrieb, zöllig



- 28-teiliges Zyklus Comfort Knarren-Set; 1/4"; Steckschlüsseinsätze in zölligen Größen
- Kompakte textile Box mit Twist to unlock-System: unverlierbare Aufbewahrung und einfache Entnahme der Werkzeuge
- Textile Box aus robustem Material, schützt Oberflächen vor Beschädigungen, geeignet zum Andocken an das Wera 2go System

05005542001		
○	8010 A	1x 1/4"x144,0
●●	8790 HMA	1x 3/16"x23,0; 1x 7/32"x23,0; 1x 1/4"x23,0; 1x 9/32"x23,0; 1x 5/16"x23,0; 1x 11/32"x23,0; 1x 3/8"x23,0; 1x 7/16"x23,0; 1x 1/2"x23,0
●○	8794 LA	1x 1/4"x150,0
●○	8794 A	1x 1/4"x56,0
●●	8784 A1	1x 1/4"x1/4"x37,0
+	851/4 TZ	1x PH 1x50; 1x PH 2x50; 1x PH 3x50
+	867/4 Z TORX®	1x TX 10x50; 1x TX 15x50; 1x TX 20x50; 1x TX 25x50; 1x TX 27x50; 1x TX 30x50
○	840/4 Z	1x 5/32"x50; 1x 3/16"x50; 1x 7/32"x50; 1x 1/4"x50
○	868/4	1x # 1x50; 1x # 2x50
	Klettstreifen 120	1x 50,0x120,0

### Leichte Entnahme und sichere Aufbewahrung



Der Twist to unlock-Mechanismus gewährleistet eine einfache Entnahme der Nüsse. Gleichzeitig ist der unverlierbare Halt der Nüsse sichergestellt.


### Leichte Entnahme der Knarre



Durch das Twist to unlock-System lässt sich die Knarre leicht entnehmen (8100 SA 13, 8100 SA 14, 8100 SA 15).



### Feinverzahnung



Die Zyklus Comfort Knarre ermöglicht durch ihre Feinverzahnung mit 80 Zähnen einen kurzen Rückholwinkel von nur 4,5°.



### Kugelarretierung



Die Kugelarretierung sorgt für sicheren Sitz der Nüsse und des Zubehörs und damit auch für verlässliche Sicherheit während des Verschraubens.



### Die Freilaufhülse



Die Freilaufhülse an den Zyklus Verlängerungen beschleunigt das Drehen von Schrauben und Muttern wirkungsvoll.

# Die Zyklop VDE Knarre Doppelt sicher.





## 8007 A VDE Zyklop Knarre, isoliert, mit Umschalthebel, mit 1/4"-Antrieb



- Isolierte und 100 % stückgeprüfte Zyklop Knarre für sicheres Arbeiten bis 1.000 Volt
- Feinverzahnung mit 80 Zähnen für einen kurzen Rückholwinkel von nur 4,5°
- Extrem schlanke Bauform mit weicher, ergonomischer Griffzone für einfaches Arbeiten auch in sehr engen Bauräumen
- Sichere Nussverriegelung über Druckknopf, schneller Richtungswechsel mit nur einem Finger dank Umschalthebel
- Kunststoffummantelung schützt Oberflächen vor Beschädigungen



		8 mm
05004866001	1/4"	144,0

## Für Elektro-Gebäudetechnik



Die 1/4" Zyklop VDE-Knarre ist besonders geeignet für alle Verschraubungsfälle im Bereich Elektro-Gebäudeinstallation.



**Stückgeprüft**



Die Stückprüfung bei 10.000 Volt gemäß IEC 60900 garantiert sicheres Arbeiten unter Spannung bis 1.000 Volt.

## Für enge Bauräume



Durch ihre extrem schlanke Bauform ermöglicht die Zyklop VDE-Knarre einfaches Arbeiten auch in sehr engen Bauräumen.

## Leichte Entnahme der Knarre



Durch das Twist to unlock-System lässt sich die Knarre leicht entnehmen.

## Kugelarretierung



Die Kugelarretierung sorgt für sicheren Sitz der Nüsse und des Zubehörs und damit auch für verlässliche Sicherheit während des Verschraubens.

## 8100 SA VDE 1 Zyklop Knarrensatz, isoliert, Umschalthebel, 1/4"-Antrieb, metrisch



- 22-teiliges 1/4" Knarren-Set; VDE-isoliert
- 1 Zyklop Knarre, 10 Steckschlüsseleinsätze, 5 Bitnüsse mit Haltefunktion für TORX® Schrauben, 4 Bitnüsse mit Haltefunktion für Innensechskant-Schrauben, 1 Verlängerung (150 mm)
- Kompakte textile Box mit Twist to unlock-System: unverlierbare Aufbewahrung und einfache Entnahme der Werkzeuge
- Textile Box aus robustem Material, schützt Oberflächen vor Beschädigungen, geeignet zum Andocken an das Wera 2go System

05004967001	
□	8007 A VDE 1x 1/4"x144,0
●●	8790 A VDE 1x 4,5x41,0; 1x 5,0x41,0; 1x 5,5x41,0; 1x 6,0x41,0; 1x 7,0x41,0; 1x 8,0x41,0; 1x 10,0x41,0; 1x 11,0x41,0; 1x 12,0x41,0; 1x 13,0x41,0; 1x 14,0x41,0
⊗●	8767 A VDE 1x TX 10x46,0; 1x TX 15x46,0; 1x TX 20x46,0; HF 1x TX 25x46,0; 1x TX 30x46,0
●●	8740 A VDE 1x 3,0x46,0; 1x 4,0x46,0; 1x 5,0x46,0; HF 1x 6,0x46,0
●●	8794 LA VDE 1x 1/4"x150,0
	Klettstreifen 1x 50,0x120,0 120

### 781 A/B VDE-Verbindungsteil, isoliert, 1/4"



- Verbindungsteil von 1/4"-Innenvierkant auf 3/8"-Außenvierkant
- Stückgeprüftes Werkzeug gem. IEC 60900 bei 10.000 V für sicheres Arbeiten bis 1.000 Volt
- Erhöhte Sicherheit durch 2-komponentige Isolation mit gelbem Isolationskern unter roter Isolationsaußenschicht
- Kunststoffummantelung schützt Oberflächen vor Beschädigungen

	Art.No.				
		mm			
05024690001	781 A/B VDE	3/8"	56	2 25/32"	1/4"

### 781 B/A VDE-Verbindungsteil, isoliert, 3/8"



- Verbindungsteil von 3/8"-Innenvierkant auf 1/4"-Außenvierkant

	Art.No.				
		mm			
05024692001	781 B/A	1/4"	66	2 19/32"	3/8"

### 8794 LA Zyklus VDE-Verlängerung, isoliert, lang, 1/4"



- 1/4" Zyklus VDE-Verlängerung
- Lange Ausführung (150 mm)
- Stückgeprüftes Werkzeug gem. IEC 60900 bei 10.000 V
- Erhöhte Sicherheit durch 2-komponentige Isolation mit gelbem Isolationskern unter roter Isolationsaußenschicht
- Kunststoffummantelung schützt Oberflächen vor Beschädigungen

	mm	
05003301001	1/4"	150,0

#### Erhöhte Sicherheit



Die Zyklus Nüsse und -Verlängerungen für Elektriker bieten eine erhöhte Sicherheit durch ihre 2-komponentige Isolation mit gelbem Isolationskern unter roter Isolationsaußenschicht.

#### Isolierte Verbindungsteile von Innenvierkant auf Außenvierkant



Die isolierten Verbindungsteile adaptieren von Innenvierkant auf Außenvierkant: 781 A/B von 1/4"-Innenvierkant auf 3/8"-Außenvierkant und 781 B/A von 3/8"-Innenvierkant auf 1/4"-Außenvierkant.

# Selbstjustierende Doppelmaulschlüssel Joker 6006

Doppelte Möglichkeiten in einer Hand.

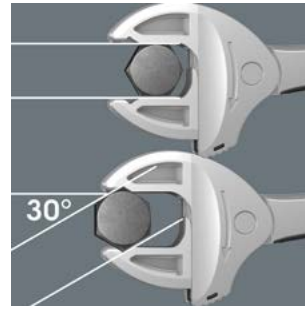


## Die Schraubwerkstatt „für die Hosentasche“



Der selbstjustierende Doppelmaulschlüssel 6006 Joker S/L ersetzt durch die stufenlos und parallel geführten Backen die meistgenutzten metrischen und zölligen Maulschlüssel-Einzelabmessungen.

## Joker 6006: Niedriger Rückschwenkwinkel



Über die Eckweitenprismen in beiden Mäulern des Doppelmaulschlüssels wird ein Rückschwenkwinkel von nur 30° ermöglicht.



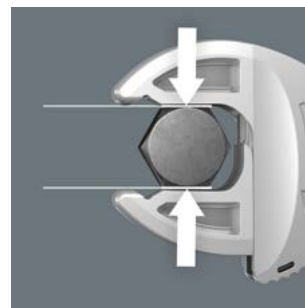
## Joker 6006: Ratschenmechanik für schnelles Arbeiten



Die Ratschenfunktion in beiden Mäulern des Doppelmaulschlüssels sorgt für schnelles und durchgängiges Schrauben ohne Absetzen.



## Joker 6006: Schraubenschonend










Die parallelen glatten Backen des Doppelmaulschlüssels Joker 6006 ermöglichen eine Flächenpressung und können dadurch das Verrunden der Mutter bzw. des Schraubenkopfes vermeiden, was bei der Kraftübertragung über Ecken auftreten kann.

## 6006 Joker S/L Selbstjustierender Doppelmaulschlüssel



- Die Schraubwerkstatt „für die Hosentasche“
- Die gängigsten Maulschlüsselgrößen in einem Werkzeug
- Selbstjustierender Doppelmaulschlüssel; Rückschwenkwinkel von nur 30° durch Ansetzen in den Eckweitenprismen im Maul
- Für Sechskant-Schraubenköpfe bzw. -Muttern mit Schlüsselweite 10-13 und 16-19 (metrisch) bzw. 7/16"-1/2" und 5/8"-3/4" (zöllig) und alle Zwischengrößen
- Automatisches und stufenloses Greifen von Sechskant-Schrauben und Muttern
- Hebelmechanismus beim Greifen vermeidet Abrutschen und Beschädigungen
- Mit mechanischer Ratschenfunktion für schnelles und durchgängiges Verschrauben ohne Absetzen des Schlüssels

							
	mm	mm	mm		mm	mm	mm
05020332001	10,0; 11,0; 12,0; 13,0	7/16"; 1/2"	16,0; 17,0; 18,0; 19,0	5/8"; 11/16"; 3/4"	10	14,0	208,6

# Joker 6004 Verstellbarer Maulschlüssel

## Selbstjustierend. Zupackend. Ratschend.



### 6004 Joker 2 Set 1 Selbstjustierender Maulschlüssel-Satz



- 2 selbstjustierende Maulschlüssel mit Ratschenfunktion
- Für Sechskant-Schraubköpfe bzw. -Muttern mit Schlüsselweite 19,0; 20,0; 21,0; 22,0; 24,0; 27,0; 30,0; 32,0 (metrisch)
- Für Sechskant-Schraubköpfe bzw. -Muttern mit Schlüsselweite  $\frac{3}{4}$ ";  $\frac{25}{32}$ ";  $\frac{13}{16}$ ";  $\frac{7}{8}$ ";  $\frac{15}{16}$ ";  $\frac{31}{32}$ "; 1"; 1  $\frac{1}{16}$ "; 1  $\frac{1}{8}$ "; 1  $\frac{3}{16}$ "; 1  $\frac{1}{4}$ " (zöllig)



05343820001	
6004 Joker XL	1x 19,0; 20,0; 21,0; 22,0; 24,0 ( $\frac{3}{4}$ "; $\frac{25}{32}$ "; $\frac{13}{16}$ "; $\frac{7}{8}$ "; $\frac{15}{16}$ )x256
6004 Joker XXL	1x 24,0; 27,0; 30,0; 32,0 ( $\frac{15}{16}$ "; $\frac{31}{32}$ "; 1"; 1 $\frac{1}{16}$ "; 1 $\frac{1}{8}$ "; 1 $\frac{3}{16}$ "; 1 $\frac{1}{4}$ )x322



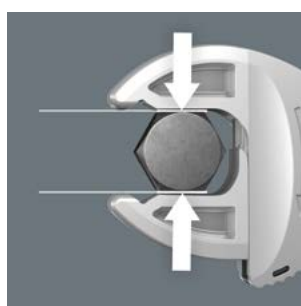
### Joker 6004: Ratschenmechanik für schnelles Arbeiten



Die Ratschenfunktion im Maul sorgt für schnelles und durchgängiges Schrauben ohne Absetzen.



### Joker 6004: Schraubenschonend



Die parallelen glatten Backen des Joker 6004 ermöglichen eine Flächenpressung und können dadurch das Verrunden der Mutter bzw. des Schraubkopfes vermeiden, was bei der Kraftübertragung über Ecken auftreten kann.

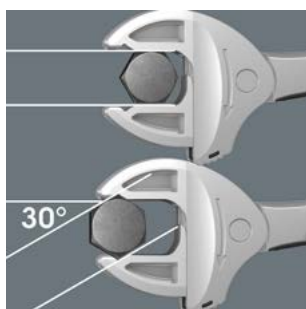
## 6004 Joker 6 Set 1 Selbstjustierender Maulschlüssel-Satz



- 6 selbstjustierende Maulschlüssel mit Ratschenfunktion
- Für Sechskant-Schraubenköpfe bzw. -Muttern mit Schlüsselweite 7-32 bzw. 1/4"-1 1/4" (zöllig) und alle Zwischengrößen
- Automatisches und stufenloses Greifen von Sechskant-Schrauben und Muttern
- Mit mechanischer Ratschenfunktion für schnelles und durchgängiges Verschrauben ohne Absetzen des Schlüssels
- Rückschwenkwinkel von nur 30° durch Ansetzen in den Eckweitenprismen im Maul
- Textile robuste Rolltasche

05020111001	
6004 Joker XS	1x 7,0; 8,0; 9,0; 10,0 (1/4"; 5/16"; 3/8")x117
6004 Joker S	1x 10,0; 11,0; 12,0; 13,0 (1/16"; 1/2")x154
6004 Joker M	1x 13,0; 14,0; 15,0; 16,0 (1/2"; 17/32"; 9/16"; 19/32"; 5/8") x188
6004 Joker L	1x 16,0; 17,0; 18,0; 19,0 (5/8"; 11/16"; 3/4")x224
6004 Joker XL	1x 19,0; 20,0; 21,0; 22,0; 24,0 (3/4"; 25/32"; 13/16"; 7/8"; 15/16")x256
6004 Joker XXL	1x 24,0; 27,0; 30,0; 32,0 (15/16"; 31/32"; 1"; 1 1/16"; 1 1/8"; 1 3/16"; 1 1/4")x322

### Joker 6004: Niedriger Rückschwenkwinkel



Über die Eckweitenprismen im Maul wird ein Rückschwenkwinkel von nur 30° ermöglicht.



### Joker 6004: Automatisch und stufenlos selbsteinstellend



Durch die automatisch stufenlos zugreifenden parallel geführten Backen deckt der Joker Maulschlüssel 6004 alle Abmessungen im jeweiligen Anwendungsbereich ab. Die benötigte Größe findet der Schlüssel beim Ansetzen an der Mutter oder Schraube ohne Einstellen von selbst.

# Maul-Ringratschenschlüssel Joker 6007

## Länge zählt.



### 6007 Joker Maul-Ringratschen-Schlüssel SB, lange Ausführung



- Geniale Kombination aus Maulende und Ratschenmechanik am Ringende in langer Ausführung
- Mit praktischer Haltefunktion durch Metallplatte im Maul
- Kein Abrutschen durch Endanschlag
- Doppelsechskantgeometrie verringert die Abrutschgefahr
- Rückschwenkwinkel von nur 30°
- Mit Werkzeugfinder Take it easy: Farbkennzeichnung nach Größen

	mm	mm	mm	mm	mm	mm
05020355001 <sup>1)</sup>	11	220	26	7	23	7,5
05020356001 <sup>1)</sup>	12	245	29	8	26	8,6
05020357001 <sup>1)</sup>	14	265	34	8,5	29	9,2
05020358001 <sup>1)</sup>	15	265	34	8,5	29	9,2
05020359001 <sup>1)</sup>	16	304,5	39	9	33,5	10,5
05020360001 <sup>1)</sup>	18	334	43	10	36	11

<sup>1)</sup> Lieferbar ab Mai 2026

### 6007 Joker Maul-Ringratschen-Schlüssel SB, lange Ausführung, zöllig



- Zöllige Größen

	mm	mm	mm	mm	mm	mm
05020361001 <sup>1)</sup>	5/16"	180	21	6	18	7
05020362001 <sup>1)</sup>	3/8"	209	24,2	6,3	21	7,2
05020363001 <sup>1)</sup>	7/16"	220	26	7	23	7,5
05020364001 <sup>1)</sup>	1/2"	245	29,4	8	26	8,6
05020365001 <sup>1)</sup>	9/16"	265	34	8,5	29	9,2
05020366001 <sup>1)</sup>	5/8"	304,5	39	9	33,5	10,5
05020367001 <sup>1)</sup>	11/16"	334	43	10	36	11
05020368001 <sup>1)</sup>	3/4"	334	43	10	36	11

<sup>1)</sup> Lieferbar ab Mai 2026

## 6007 Joker 11 Set 1 Maul-Ringratschen-schlüssel-Satz



- 11-teilig
- Metrisch
- 2 Schlaufen zum Aufhängen der Rolltasche im geschlossenen und im geöffneten Zustand

05020382001	
6007 Joker	1x 8x180; 1x 10x209; 1x 11x220; 1x 12x245; 1x 13x245; 1x 14x265; 1x 15x265; 1x 16x304,5; 1x 17x304,5; 1x 18x334; 1x 19x334

<sup>1</sup> Lieferbar ab Mai 2026

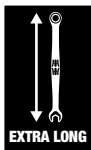
## 6007 Joker Imperial 8 Set 1 Maul-Ringratschen-schlüssel-Satz, zöllig



- 8-teilig
- Zöllige Größen
- 2 Schlaufen zum Aufhängen der Rolltasche im geschlossenen und im geöffneten Zustand

05020385001	
6007 Joker	1x 5/16"x180; 1x 3/8"x209; 1x 7/16"x220; 1x 1/2"x245; 1x 9/16"x265; 1x 5/8"x304,5; 1x 11/16"x334; 1x 3/4"x334

<sup>1</sup> Lieferbar ab Mai 2026



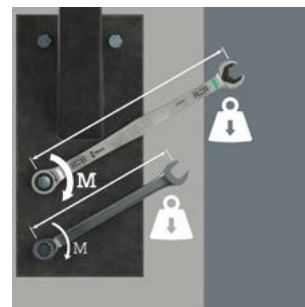
### Lange Ausführung



Die lange Ausführung dient der besseren Zugänglichkeit bei tiefliegenden Verschraubungen.



### Hohe Kraftübertragung



Der lange Hebel des Maulschlüssels ermöglicht eine höhere Kraftübertragung. Geniale Kombination aus Maulende und Ratschenmechanik am Ringende, die auch großer Belastung standhält.



### Rückschwenkwinkel im Maul von nur 30°



Durch die Doppelsechskant-Geometrie seines Maulendes wird der Rückholwinkel des Joker 6007 auf 30° reduziert. Der Joker 6007 hat ein gerades Maul, so dass er nicht mehr umständlich gewendet und neu angesetzt werden muss.



### Mit Haltefunktion für Sechskant-Schrauben und -Mutter



Mit der Haltefunktion des Jokers führen Sie Mutter und Schrauben direkt und sicher zum Einsatzort. Dort kann das Gewinde schnell und sicher eingefädelt werden. Ein Herunterfallen der Schraube oder Mutter kann effektiv vermieden werden. Das zeitaufwändige Suchen entfällt.

**9998 X-Power Betätigungswerkzeug  
für Einsteckwerkzeuge, 9x12 mm**



- Steckverbindung zur Aufnahme von Einsteck-Werkzeugen
- Mit 9x12 mm Aufnahme für auswechselbare Einsteckwerkzeuge
- Das Betätigungswerkzeug ist mit Einsteckwerkzeugen geeignet zum Festziehen und Lösen von Schraubverbindungen
- Keine Drehmomentfunktion!
- Vollmaterial aus legiertem Werkzeugstahl; matt-verchromt

	mm mm
05003200001	9x12 400


**9999 X-Power Betätigungswerkzeug  
für Einsteckwerkzeuge, 14x18 mm**



- Mit 14x18 mm Aufnahme für auswechselbare Einsteckwerkzeuge

	mm mm
05003201001	14x18 600

**Viele Kombinationsmöglichkeiten**



Die Betätigungswerkzeuge sind für die Aufnahme von Einsteckwerkzeugen mit Vierkant-Antrieb geeignet. So ist ein vielfältiger Einsatz des Werkzeugs möglich.

**Festziehen und Lösen ohne Drehmoment**



Die X-Power Betätigungswerkzeuge sind, mit eingesetztem Einsteckwerkzeug, geeignet für das Festziehen und Lösen fest-sitzender Schraubverbindungen – ohne Drehmomentfunktion.

**Vollmaterial aus legiertem Werkzeugstahl**



Das verwendete matt-verchromte Vollmaterial aus legiertem Sonderstahl bietet eine hohe Formstabilität und ist mit seiner erhöhten Festigkeit widerstandsfähig gegen Verformungen.

**Ergonomischer Kraftform Griff**



Der mehrkomponentige Kraftform Griff sorgt für ergonomisches, ermüdungsarmes und verletzungsfreies Arbeiten.

# **X-Power**


**Kraftvolles Lösen von Schraubverbindungen  
ohne Drehmomentfunktion.**



## Click-Torque Lock C 3 KFZ-Radwechsel-Set 1



- Werkzeug-Set für den Kfz-Radwechsel
- Messbereich: 40-200 Nm; Präzision  $\pm 3\%$  gemäß DIN EN ISO 6789-1:2017-07
- Torque Lock Funktion: Die Drehmomentfunktion kann deaktiviert werden, sodass das Werkzeug auch zum Lösen verwendet werden kann
- Extra Click: hör- und fühlbares Einstellen des Drehmoments
- 3 Impaktor Steckschlüsseinsätze 8790 C Wheel Impaktor,  $\frac{1}{2}$ " , Größen 17,0; 19,0; 21,0
- Der innenliegende Kunststoffeinsatz der Steckschlüsseinsätze dient dem Schutz der Radschrauben-Oberfläche
- Mit Werkzeugfinder Take it easy: Farbkennzeichnung nach Größen
- Die textile Box kann vollständig aufgeklappt werden; leichter Zugriff auf das untergebrachte Werkzeug

		
05075790001		
	Click-Torque Lock C 3	1x $\frac{1}{2}$ " , 40-200 Nm
●●	8790 C Wheel Impaktor	1x 17,0x85,0x30,0; 1x 19,0x85,0x30,0; 1x 21,0x85,0x32,0
●○	8894 SC	1x $\frac{1}{2}$ "x125,0
	7762	1x 55,0x55,0x21,5

# Radwechsel-Set – mit Click-Torque Lock: kontrolliertes Festziehen und Lösen mit nur einem Werkzeug



## Click-Torque Lock KFZ-Radwechsel-Set



Die professionelle Lösung für den KFZ-Radwechsel. Präziser und sicherer Anzug von Radmutter mithilfe des Click-Torque Lock Drehmomentschlüssels C 3. Die Torque Lock-Funktion erlaubt auch das Lösen von Schrauben und Muttern ohne Drehmoment. Drei robuste Steckschlüsselseinsätze mit drehbarer Kunststoffhülse und Schutz für Radschrauben ermöglichen die Übertragung hoher Kräfte ohne die Kanten der Schraubenmutter zu belasten. Mit der Verlängerung (125 mm lang) können auch tiefsitzende Radschrauben erreicht werden.

Die professionelle Lösung für den KFZ-Radwechsel. Präziser und sicherer Anzug von Radmutter mithilfe des Click-Torque Lock Drehmomentschlüssels C 3. Die Torque Lock-Funktion erlaubt auch das Lösen von Schrauben und Muttern ohne Drehmoment. Drei robuste Steckschlüsselseinsätze mit drehbarer Kunststoffhülse und Schutz für Radschrauben ermöglichen die Übertragung hoher Kräfte ohne die Kanten der Schraubenmutter zu belasten. Mit der Verlängerung (125 mm lang) können auch tiefsitzende Radschrauben erreicht werden.

### Einfach und sicher



Leichte Einstellung und Sicherung des gewünschten Drehmomentwertes; ablesbar auf Haupt- und Feinskala.



## Click-Torque Lock: kontrolliertes Festziehen und Lösen



Mit diesem Drehmomentschlüssel ist nicht nur ein kontrolliertes Festziehen von Schrauben und Muttern möglich. Die geniale Torque Lock-Funktion erlaubt ebenfalls das **Lösen** von Schrauben und Muttern.

### Freilaufende Kunststoffhülse



Die Kunststoffhülse ist drehbar, dadurch ist eine bessere Führung während des Schraubens möglich. Außerdem wird die Oberfläche der Felge geschützt. Die Kunststoffhülsen sind austauschbar.

# Tool Rebel Werkstattwagen





05150131001 1x 9701

- XXL Werkstattwagen im exklusiven Tool Rebel Design
- Breite x Höhe x Tiefe: 1133 x 1020 x 518 mm
- Extrem robuste Ausführung durch doppelwandige Konstruktion
- Große Ablage- und Arbeitsfläche in Edelstahl; komplett abgedichtet zum Schutz des Wageninneren z. B. bei auslaufenden Flüssigkeiten
- Mit 7 Schubladen (5 flach, 2 hoch) – davon 2 flache Schubladen mit Schaumstoffeinlagen und Werkzeug bestückt (u. a. mit Zyklon Speed Knarren und Zubehör (1/4" und 1/2"), Joker Maul-Ringratschenschlüssel und Ringmaulschlüsseln, Kraftform Schraubendrehern, Winkelschlüsseln, Kraftform Kompakt 60 und Tool-Check PLUS)
- Maße flache Schubladen (Breite x Höhe x Tiefe): 870 x 81 x 398 mm
- Maße hohe Schubladen (Breite x Höhe x Tiefe): 870 x 166 x 398 mm
- 100 %iger Schubladen-Auszug mit kugelgelagerten Teleskopschienen, Selbsteinzug
- Minimales Kipprisiko durch Auszugssperre – nur eine Schublade kann geöffnet werden, kein gleichzeitiger Auszug mehrerer Schubladen
- Beide Seiten mit Vierkant-Lochung
- Hochwertige, langlebige Schaumstoffeinlagen ohne chemische Ausdünstungen

**Inklusive folgender Schaumstoffeinlagen:**



9710 Schaumstoffeinlage  
Schraubendreher Set 1  
05150101001



9720 Schaumstoffeinlage  
8000 A Zyklon Knarre 1/4" Set 1  
05150110001



9722 Schaumstoffeinlage  
8000 C Zyklon 1/2" Knarre Set 1  
05150112001



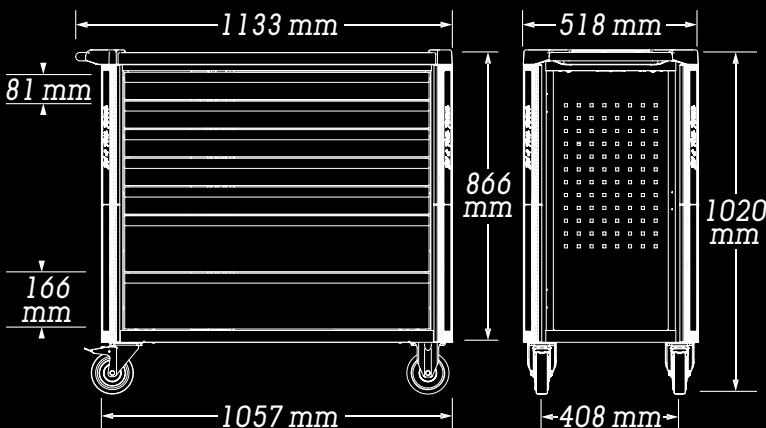
9730 Schaumstoffeinlage  
6000 Joker Set 1  
05150120001



9731 Schaumstoffeinlage  
6003 Joker Set 1  
05150121001



9740 Schaumstoffeinlage  
Winkelschlüssel Set 1  
05150140001



9750 Schaumstoffeinlage  
Kraftform Kompakt und Tool-Check PLUS Set 1  
05150150001



05150132001 | 1x 9702

- Mit 7 Schubladen (5 flach, 2 hoch) – davon 2 flache Schubladen mit Schaumstoffeinlagen und Werkzeug bestückt (u. a. mit Zyklop Speed Knarren und Zubehör (1/4" und 3/8"), Joker Maul-Ringratschenschlüsseln und Ringmaulschlüsseln, Kraftform Schraubendrehern, Winkelschlüsseln, Kraftform Kompakt 60 und Tool-Check PLUS)

### Inklusive folgender Schaumstoffeinlagen:



9710 Schaumstoffeinlage Schraubendreher Set 1 05150101001




9720 Schaumstoffeinlage 8000 A Zyklop Knarre 1/4" Set 1 05150110001



9721 Schaumstoffeinlage 8000 B Zyklop Knarre 3/8" Set 1 05150111001



9723 Schaumstoffeinlage Zyklop B 3/8" Bitnuss Set 1 05150113001



9730 Schaumstoffeinlage 6000 Joker Set 1 05150120001



9731 Schaumstoffeinlage 6003 Joker Set 1 05150121001



9740 Schaumstoffeinlage Winkelschlüssel Set 1 05150140001



9750 Schaumstoffeinlage Kraftform Kompakt und Tool-Check PLUS Set 1 05150150001

### Hohe Traglasten



Die dynamische Traglast des Werkstattwagens beträgt 750 kg, die statische Traglast 1.000 kg und die Schubladentraglast 40 kg.

### Robuste Ausführung für den harten Werkstatteinsatz



Die doppelwandige Ausführung und die komplett geschweißte Konstruktion machen den Tool Rebel Werkstattwagen extrem robust. Der optimierte nachgebende Kantenschutz an allen vier Ecken sorgt für zuverlässigen Aufprallschutz durch ein innenliegendes Dämpfungskonzept.

### Hochleistungs-Fahrwerk



Der Tool Rebel Werkstattwagen verfügt über große stark belastbare Räder mit Präzisionskugellager und zweifachem Kugelkranz im Schwenklager. Auch bei hoher dynamischer Last lässt sich der Werkstattwagen einfach bewegen.



05150135001 1x 9705

- Exklusiver Werkstattwagen im Tool Rebel Design
- Breite x Höhe x Tiefe: 785 x 1020 x 518 mm
- Extrem robuste Ausführung durch doppelwandige Konstruktion
- Ablage- und Arbeitsfläche in Edelstahl; komplett abgedichtet zum Schutz des Wageninneren z. B. bei auslaufenden Flüssigkeiten
- Mit 7 Schubladen (5 flach, 2 hoch) – davon 3 flache Schubladen mit Schaumstoffeinlagen und Werkzeug bestückt (u. a. mit Zyklop Speed Knarren und Zubehör (1/4" und 1/2"), Joker Ringmaulschlüsseln, Kraftform Schraubendrehern, Winkelschlüsseln, Kraftform Kompakt 60 und Tool-Check PLUS)
- Maße flache Schubladen (Breite x Höhe x Tiefe): 522 x 81 x 398 mm
- Maße hohe Schubladen (Breite x Höhe x Tiefe): 522 x 166 x 398 mm
- 100 %iger Schubladen-Auszug mit kugelgelagerten Teleskopschienen, Selbsteinzug
- Minimales Kipprisiko durch Auszugssperre – nur eine Schublade kann geöffnet werden, kein gleichzeitiger Auszug mehrerer Schubladen

**Inklusive folgender Schaumstoffeinlagen:**



9710 Schaumstoffeinlage Schraubendreher Set 1 05150101001



9720 Schaumstoffeinlage 8000 A Zyklop Knarre 1/4" Set 1 05150110001



9722 Schaumstoffeinlage 8000 C Zyklop 1/2" Knarre Set 1 05150112001



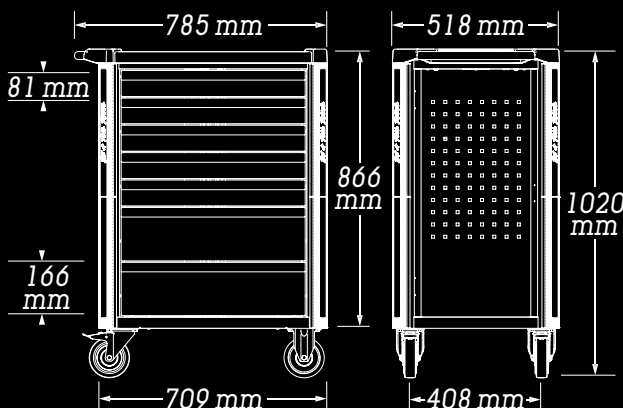
9731 Schaumstoffeinlage 6003 Joker Set 1 05150121001



9740 Schaumstoffeinlage Winkelschlüssel Set 1 05150140001



9750 Schaumstoffeinlage Kraftform Kompakt und Tool-Check PLUS Set 1 05150150001





05150136001 | 1x 9706

- Mit 7 Schubladen (5 flach, 2 hoch) – davon 3 flache Schubladen mit Schaumstoffeinlagen und Werkzeug bestückt (u. a. mit Zyklop Speed Knarren und Zubehör (3/8" und 1/2"), Joker Ringmaulschlüsseln, Kraftform Schraubendrehern, Winkelschlüsseln, Kraftform Kompakt 60 und Tool-Check PLUS)

### Inklusive folgender Schaumstoffeinlagen:



9710 Schaumstoffeinlage  
Schraubendreher Set 1  
05150101001



9720 Schaumstoffeinlage  
8000 A Zyklop Knarre 1/4" Set 1  
05150110001



9721 Schaumstoffeinlage  
8000 B Zyklop Knarre 3/8" Set 1  
05150111001



9723 Schaumstoffeinlage  
Zyklop B 3/8" Bitmuss Set 1  
05150113001



9731 Schaumstoffeinlage  
6003 Joker Set 1  
05150121001



9740 Schaumstoffeinlage  
Winkelschlüssel Set 1  
05150140001



9750 Schaumstoffeinlage  
Kraftform Kompakt und Tool-Check PLUS Set 1  
05150150001

### Hohe Traglasten



Die dynamische Traglast des Werkstattwagens beträgt 540 kg, die statische Traglast 1.000 kg und die Schubladentraglast 30 kg.

### Ablage- und Arbeitsfläche mit vielen Vorteilen



Die Ablage- und Arbeitsfläche ist aus Edelstahl hergestellt und außerdem komplett abgedichtet. So wird das Innere des Wagens bei auslaufenden Flüssigkeiten geschützt.


### Sicheres Feststellen, ruhiger Lauf



Die 2 Lenkrollen sind mit Doppelstopp ausgestattet: Die gebremste Rolle verhindert zuverlässig das Wegrollen, das gebremste Schwenklager verhindert das ungewollte Drehen der Lenkrollen, z. B. auf schrägen Flächen. Die öl- und säurebeständigen Elastikrollen sorgen für einen ruhigen Lauf.

Ein Schutzring vermeidet das Eindringen von Schmutz und Fäden.

**9727 Schaumstoffeinlage 8007 A VDE  
Zyklop VDE Knarre Set 1, 1/4"**



- Langlebige Schaumstoffeinlage, jedes Werkzeug hat seinen festen Platz; 2-farbig, das Fehlen von Werkzeugen wird schnell bemerkt; optimale Passung zur bestmöglichen Entnahme der Werkzeuge aus der Schaumstoffeinlage
- Breite x Höhe x Tiefe: ohne Werkzeug 344 x 30 x 392 mm, mit Werkzeug 344 x 52 x 392 mm
- Enthält 1 Zyklop VDE Knarre, 12 Steckschlüsseleinsätze, 7 Bitnüsse mit Haltefunktion für TORX® Schrauben, 5 Bitnüsse mit Haltefunktion für Innensechskant-Schrauben, 2 Verlängerungen (75 mm bzw. 150 mm lang), 1 Handgriff für Kraftform Kompakt VDE Wechselklingen, 1 Adapterklinge (1/4"-Außensechskant auf 9-mm-Außensechskant)
- Stückgeprüftes Werkzeug gem. IEC 60900 bei 10.000 V für sicheres Arbeiten bis 1.000 Volt
- Knarre mit extrem schlanker Bauform; Feinverzahnung mit 80 Zähnen, kurzer Rückholwinkel von nur 4,5° für einfaches Arbeiten auch in sehr engen Bauräumen
- Steckschlüsseleinsätze, Bitnüsse und Verlängerungen mit erhöhter Sicherheit durch 2-komponentige Isolation mit gelbem Isolationskern unter roter Isolationsaußenschicht
- Griff 817 VDE für Kraftform Kompakt Wechselklingen
- 1 Adapterklinge (1/4"-Außensechskant auf 9-mm-Außensechskant) Kraftform Kompakt A VDE 712 i für 1/4"-Steckschlüsseleinsätze und -Bitnüsse

05150117001	
○	8007 A VDE 1x 1/4"x144,0
●●	8790 A VDE 1x 4,0x41,0; 1x 4,5x41,0; 1x 5,0x41,0; 1x 5,5x41,0; 1x 6,0x41,0; 1x 7,0x41,0; 1x 8,0x41,0; 1x 10,0x41,0; 1x 11,0x41,0; 1x 12,0x41,0; 1x 13,0x41,0; 1x 14,0x41,0
⊕	8767 A VDE 1x TX 10x46,0; 1x TX 15x46,0; 1x TX 20x46,0; HF 1x TX 25x46,0; 1x TX 27x46,0; 1x TX 30x46,0; 1x TX 40x46,0
●●	8740 A VDE 1x 3,0x46,0; 1x 4,0x46,0; 1x 5,0x46,0; HF 1x 6,0x46,0; 1x 8,0x47,0
○●	8794 LA VDE 1x 1/4"x150,0
○●	8794 SA VDE 1x 1/4"x91,0
●	817 VDE 1x 9x98
○●	Kraftform Kompakt A VDE 712 i 1x 1/4"x154
	9827 1x 172,0x30,0x392,0

<sup>1)</sup> Achtung: Die Schaumstoffeinlage passt nicht in das Vorgängermodell 05501051001 des Werkstattwagens.

**9728 Schaumstoffeinlage Zyklop B 3/8"  
Impaktor Deep Steckschlüsseleinsatz Set 1**



- Langlebige Schaumstoffeinlage, jedes Werkzeug hat seinen festen Platz; 2-farbig, das Fehlen von Werkzeugen wird schnell bemerkt; optimale Passung zur bestmöglichen Entnahme der Werkzeuge aus der Schaumstoffeinlage
- Breite x Höhe x Tiefe: ohne Werkzeug 172 x 30 x 392 mm, mit Werkzeug 172 x 47 x 392 mm
- Lange 3/8" Steckschlüssel für tiefliegende Verschraubungen in engen Bauräumen und überstehende Gewindestangen
- Für den Einsatz mit elektrisch oder mit Druckluft angetriebenen Schlagschraubern mit 3/8" Antrieb
- Sechskantprofil ermöglicht präzises und profilschonendes Verschrauben mit hoher Kraftübertragung
- Mit Querbohrung und Ringnut zur Befestigung von Sicherungsstift und Sicherungsring maschinenbetätigter Werkzeuge
- Mit Werkzeugfinder Take it easy: Farbkennzeichnung nach Größen

05150118001	
●●	8790 B Impaktor Deep 1x 8,0x63,0; 1x 10,0x63,0; 1x 11,0x63,0; 1x 12,0x63,0; 1x 13,0x63,0; 1x 14,0x63,0; 1x 15,0x63,0; 1x 16,0x63,0; 1x 17,0x63,0; 1x 18,0x63,0; 1x 19,0x63,0; 1x 21,0x63,0; 1x 22,0x63,0; 1x 24,0x63,0
	9828 1x 172,0x30,0x392,0 <sup>1)</sup>

<sup>1)</sup> Achtung: Die Schaumstoffeinlage passt nicht in das Vorgängermodell 05501051001 des Werkstattwagens.

## 9735 Schaumstoffeinlage 6007 Joker Set 1



- Langlebige Schaumstoffeinlage, jedes Werkzeug hat seinen festen Platz; 2-farbig, das Fehlen von Werkzeugen wird schnell bemerkt; optimale Passung zur bestmöglichen Entnahme der Werkzeuge aus der Schaumstoffeinlage
- Breite x Höhe x Tiefe: ohne Werkzeug 344 x 30 x 392 mm, mit Werkzeug 344 x 47 x 392 mm
- Geniale Kombination aus Maulende und Ratschenmechanik am Ringende in langer Ausführung
- Der lange Hebel ermöglicht höhere Kraftübertragung und bessere Zugänglichkeit bei tiefliegenden Verschraubungen
- Kein Abrutschen durch Endanschlag
- Mit praktischer Haltefunktion durch Metallplatte im Maul
- Äußerst robuste Ringratsche
- Werkzeugfinder Take it easy: Farbkennzeichnung nach Größen sowie zusätzlich aufgelaserte Größenangabe

05150125001		
6007 Joker	1x 8x180; 1x 10x209; 1x 11x220 <sup>1)</sup> ; 1x 12x245 <sup>1)</sup> ; 1x 13x245; 1x 14x265 <sup>1)</sup> ; 1x 15x265 <sup>1)</sup> ; 1x 16x304,5 <sup>1)</sup> ; 1x 17x304,5; 1x 18x334 <sup>1)</sup> ; 1x 19x334	
9835	1x 172,0x30,0x392,0	

<sup>1)</sup> Lieferbar ab Mai 2026

<sup>2)</sup> Achtung: Die Schaumstoffeinlage passt nicht in das Vorgängermodell 05501051001 des Werkstattwagens.

## 9753 Schaumstoffeinlage Kraftform Kompakt Wartung Set 1



- Langlebige Schaumstoffeinlage, jedes Werkzeug hat seinen festen Platz; 2-farbig, das Fehlen von Werkzeugen wird schnell bemerkt; optimale Passung zur bestmöglichen Entnahme der Werkzeuge aus der Schaumstoffeinlage
- Breite x Höhe x Tiefe: ohne Werkzeug 344 x 30 x 392 mm, mit Werkzeug 344 x 41 x 392 mm
- 1 Kraftform Kompakt VDE Handhalter 817 VDE Kraftform und 10 Wechselklingen; stückgeprüft gem. IEC 60900
- 1/4" Zyklus Knarre und Zubehör (Steckschlüsseleinsätze, Verlängerung, Bit-Adapter, Bits)
- Joker Doppelmaulschlüssel 6002 mit praktischer Haltefunktion durch Metallplatte im Maul
- Selbstjustierender Maulschlüssel Joker 6004 S für Muttern und Schrauben von 10-13 mm (metrisch) bzw. 7/16"-1/2" (zöllig)
- Winkelschlüssel (Gr. 3 und Gr. 4), schlauchummantelt, mit Haltefunktion für Innensechskantschrauben, das Hex-Plus Profil verhindert das vorzeitige Verrunden von Innensechskantschrauben
- 1 KNIPEX Cobra® Hightech Wasserpumpenzange 87 01 250

05150153001		
●	817 VDE	1x 9x98
●	Kraftform Kompakt VDE 60 i Take it easy	1x 0,4x2,5x157
●	Kraftform Kompakt VDE 60 iS Take it easy	1x 0,6x3,5x157
+	Kraftform Kompakt VDE 62 iS Take it easy	1x PH 1x157; 1x PH 2x157
+	Kraftform Kompakt VDE 65 iS Take it easy	1x PZ 1x157; 1x PZ 2x157
+	Kraftform Kompakt VDE 67 i TORX® Take it easy	1x TX 10x157
+	Kraftform Kompakt VDE 67 iS TORX® Take it easy	1x TX 15x157; 1x TX 20x157; 1x TX 25x157
○	8000 A	1x 1/4"x152,0
●●	8790 HMA	1x 5,5x23,0; 1x 6,0x23,0; 1x 7,0x23,0; 1x 8,0x23,0; 1x 10,0x23,0; 1x 11,0x23,0; 1x 12,0x23,0; 1x 13,0x23,0
●○	8794 SA	1x 1/4"x75,0
●●	8784 A1	1x 1/4"x1/4"x37,0
●○	893/4/1 K	1x 1/4"x50
+	851/1 Z	1x PH 1x25; 1x PH 2x25
+	855/1 Z	1x PZ 1x25; 1x PZ 2x25
+	867/1 TORX®	1x TX 10x25; 1x TX 15x25; 1x TX 20x25; 1x TX 25x25
○	840/1 Z	1x 3,0x25; 1x 4,0x25; 1x 5,0x25; 1x 6,0x25
●	800/1 Z	1x 0,6x4,5x25; 1x 0,8x5,5x25; 1x 1,0x5,5x25; 1x 1,2x6,5x25
	6002 Joker Double	1x 17x19x235
	6004 Joker S	1x 10,0; 11,0; 12,0; 13,0x7/16"; 1/2"x154
○	950 SPKL HF Multicolour	1x 3,0x123; 1x 4,0x137
	KNIPEX Cobra® Hightech Wasserpumpenzange 87 01 250	1x 3,0x123; 1x 4,0x137
	9853	1x 344,0x30,0x392,0 <sup>1)</sup>

<sup>1)</sup> Achtung: Die Schaumstoffeinlage passt nicht in das Vorgängermodell 05501051001 des Werkstattwagens.

## 9716 Schaumstoffeinlage Schraubendreher Kraftform Micro Set 2



- Langlebige Schaumstoffeinlage, jedes Werkzeug hat seinen festen Platz; 2-farbig, das Fehlen von Werkzeugen wird schnell bemerkt; optimale Passung zur bestmöglichen Entnahme der Werkzeuge aus der Schaumstoffeinlage
- Breite x Höhe x Tiefe: ohne Werkzeug 172 x 30 x 392 mm, mit Werkzeug 172 x 37 x 392 mm
- Kraftform Micro Schraubendreher
- Mehrkomponentiger Kraftform Micro Griff für schnelles und ergonomisches Verschrauben
- Die Wera Black Point-Spitze bietet Passgenauigkeit und optimierten Korrosionsschutz
- Mit Werkzeugfinder Take it easy: Farbkennzeichnung nach Profilen und Größenstempelung

05150107001		
+	2050 PH	1x PH 00x60 <sup>1)</sup> ; 1x PH 0x60 <sup>2)</sup>
+	2067 TORX®	1x TX 5x40; 1x TX 6x40
○	2054	1x 0,9x40; 1x 1,5x60; 1x 2x60
●	2035	1x 0,23x1,5x40; 1x 0,30x1,8x60; 1x 0,40x2,0x60; 1x 0,40x2,5x80; 1x 0,50x3,0x80
	9816	1x 172,0x30,0x392,0

<sup>1)</sup> Optimiert für japanische PH-Schrauben

<sup>2)</sup> Größe 0 entsprechend JCS 0 (Japanese Camera Industrial Standard) modifiziert

<sup>3)</sup> Achtung: Die Schaumstoffeinlage passt nicht in das Vorgängermodell 05501051001 des Werkstattwagens.

## 9760 Schaumstoffeinlage Stainless Set 1




- Langlebige Schaumstoffeinlage, jedes Werkzeug hat seinen festen Platz; 2-farbig, das Fehlen von Werkzeugen wird schnell bemerkt; optimale Passung zur bestmöglichen Entnahme der Werkzeuge aus der Schaumstoffeinlage
- Breite x Höhe x Tiefe: ohne Werkzeug 344 x 30 x 392 mm, mit Werkzeug 344 x 45 x 392 mm
- Werkzeuge aus Edelstahlmaterial zur Vermeidung von Fremdstoffen
- Zyklus Mini Bit-Ratsche 8001 A (60 Zähne, Rückholwinkel 6°), gesenkgeschmiedete Vollstahlausführung; für 1/4" Bits und mit Adapter für 1/4" Steckschlüsseleinsätze
- Schraubendreher mit Kraftform Plus Griff für angenehm ergonomisches Arbeiten, bei dem Blasen und Schwielen vermieden werden
- Winkelschlüssel mit Haltefunktion für Innensechskant-Schrauben und Hex-Plus Profil (verhindert das Verrunden von Innensechskantschrauben)
- Winkelschlüssel mit Haltefunktion für TORX® Schrauben
- Schraubendreher, Winkelschlüssel und Bits mit Werkzeugfinder Take it easy: Farbkennzeichnung und Größenangabe zum schnellen Finden des benötigten Werkzeugs

05150160001		
1x Bicycle Set 9		
●	8001 A	1x 1/4"x87.0
+	3851/1 TS PH	1x PH 2x25
+	3867/1 TS TORX®	1x TX 10x25; 1x TX 25x25
○	3840/1 TS	1x 2.0x25; 1x 2.5x25; 1x 3.0x25; 1x 4.0x25; 1x 5.0x25; 1x 6.0x25 <sup>1)</sup>
1x 3950/9 Hex-Plus Multicolour HF Stainless 1		
○	3950 SPKL Multicolour	1x 1.5x90; 1x 2.0x101; 1x 2.5x112
○	3950 SPKL Multicolour HF	1x 3.0x123; 1x 4.0x137; 1x 5.0x154; 1x 6.0x172; 1x 8.0x195; 1x 10.0x224
1x 3967/9 TX SXL Multicolour HF Stainless 1		
+	3967 SXL HF TORX® Multicolour	1x TX 8x90; 1x TX 9x101; 1x TX 10x112; 1x TX 15x123; 1x TX 20x137; 1x TX 25x154; 1x TX 27x172; 1x TX 30x195; 1x TX 40x224
+	3350 PH	1x PH 1x80; 1x PH 2x100
+	3367	1x TX 20x100; 1x TX 25x100
●	3335	1x 0.5x3.0x80 <sup>2)</sup> ; 1x 0.8x4.0x100
●	3334	1x 1.2x6.5x150
	9860	1x 344,0x30,0x392,0 <sup>3)</sup>

<sup>1)</sup> Ohne Torsionszone

<sup>2)</sup> Kein Lasertip

<sup>3)</sup> Achtung: Die Schaumstoffeinlage passt nicht in das Vorgängermodell 05501051001 des Werkstattwagens.



# DREHMOMENT LEICHT GEMACHT

Aktionspreise  
für ausgewählte  
Drehmomentwerkzeuge





# Was ist Drehmoment?

## Um es einfach auszudrücken:

Je länger ein Werkzeug (bzw. der Hebel) ist, desto weniger Kraft muss aufgewendet werden, um eine Schraube anzuziehen bzw. zu lösen. Das Drehmoment beschreibt genau diese Kombination aus Kraft und Abstand zum Drehpunkt (z. B. der Schraube).

## Ein falsches Drehmoment bedeutet:

- kaputte oder lose Schrauben und kaputte Gewinde
- kaputte Werkstücke
- hohe Zusatzkosten
- unzufriedene Kunden


## Die Herausforderung:

Das komplexe Thema Drehmoment während der Anwendung so simpel wie möglich zu gestalten! Denn jeder sollte Drehmomentwerkzeuge problemlos nutzen können.

## Die Lösung von Wera:

### Drehmoment leicht gemacht.

Was ist mit „Drehmoment leicht gemacht“ gemeint und warum ist das für DICH interessant?



„Drehmoment leicht gemacht“ bedeutet:

**Simple Handhabung trifft auf messbare Präzision!**











Ungenauere Messungen nach Gefühl gehören der Vergangenheit an. Wer mit Drehmoment arbeitet, setzt auf messbare Präzision und Sicherheit – Tag für Tag.

Die innovativen Drehmoment-Lösungen von Wera bieten genau das, was DU für DEINE Anwendungen gerade brauchst. So wird DEIN Schraubere-Alltag einfacher, sicherer und „full of joy“.



# Wera Drehmomentwerkzeuge im Überblick



	Click-Torque	Click-Torque Lock	Safe-Torque	Safe-Torque Speed
				
 Drehmomentbereich	2,5–1.000 Nm	2,5–200 Nm	2–12 Nm	0,4–6 Nm
 Drehmoment ausschaltbar	Nein	Ja	Ja	Ja
 Verhindert Überziehen des Drehmoments	Nein	Nein	Ja	Ja
 Toleranzbereich	±3 % / ±4 % DIN EN ISO 6780-1:2017-07	±3 % / ±4 % DIN EN ISO 6780-1:2017-07	±10 % Keine DIN ISO Norm	±10 % Keine DIN ISO Norm
 Montage und Demontage mit einem Schlüssel	Nein	Ja	Ja	Ja
 Besonderes Merkmal	Universeller Einsatzbereich	Montage und Demontage mit einem Schlüssel	Maximale Sicherheit durch überrutschenden Auslösemechanismus	Schnelles Einstellen der Drehmomente durch Schiebeschalter



Click-Torque Lock



Safe-Torque



Safe-Torque Speed

# Click-Torque Lock

Montage und Demontage mit einem Drehmomentschlüssel.



**Click-Torque Lock A 5 Drehmomentschlüssel, einstellbar, Torque Lock Funktion, Umschaltknarre, Rechtsanzug, 2,5-25 Nm**



- Drehmomentschlüssel – Drehmomentfunktion bei Bedarf abschaltbar / deaktivierbar
- Bei Erreichen des eingestellten Werts löst der Drehmomentschlüssel hör- und fühlbar aus
- Messbereich: 2,5-25 Nm; Präzision  $\pm 4\%$  gemäß DIN EN ISO 6789-1:2017-07

	Nm	Nm	lbf. ft.	mm	mm	mm	mm	mm	mm	mm	mm	mm		
05075690001	1/4"	2,5-25	0,10	1-18	299	123	42	26	11,75	11 49/64"	4 59/64"	1 41/64"	1 1/64"	29/64"


**Click-Torque Lock C 3 Drehmomentschlüssel, einstellbar, Umschaltknarre, Torque Lock Funktion, 40-200 Nm**



- Drehmomentschlüssel – Drehmomentfunktion bei Bedarf abschaltbar / deaktivierbar
- Bei Erreichen des eingestellten Werts löst der Drehmomentschlüssel hör- und fühlbar aus
- Messbereich: 40-200 Nm; Präzision  $\pm 3\%$  gemäß DIN EN ISO 6789-1:2017-07


	Nm	Nm	lbf. ft.	mm	mm	mm	mm	mm	mm	mm	mm	mm		
05075692001	1/2"	40-200	1,0	30-146	512	140	47	43	18,4	20 5/32"	5 1/2"	1 27/32"	1 11/16"	23/32"

Anwendungsbeispiele



# Safe-Torque

Für maximale Sicherheit durch überrutschenden Auslösemechanismus.



## Safe-Torque A 1 Drehmomentschlüssel mit 1/4"-Vierkantantrieb, 2-12 Nm



- Überrutschmechanik: Nach Erreichen des eingestellten Drehmomentwertes rutscht der Mechanismus sofort über. Das Drehmoment kann nicht überzogen / überschritten werden. Für Rechts-/ Links-Anzug
- Drehmomentfunktion bei Bedarf abschaltbar / deaktivierbar
- Messbereich: 2-12 Nm, Präzision  $\pm 10\%$


		Nm	Nm	lbf. ft.	mm	mm	mm	mm	mm	mm	mm	mm	mm	mm	mm
05075800001	1/4"	2-12	0,10	2-9	244	94	38,5	31,6	23,7	9 39/64"	3 45/64"	1 39/64"	1 15/64"	15/16"	

## Safe-Torque A 1 Set 1, 1/4" Vierkant, 2-12 Nm



05075830001		
	Safe-Torque A 1	1x 1/4", 2-12 Nm
	8790 HMA	1x 5,5x23,0; 1x 6,0x23,0; 1x 7,0x23,0; 1x 8,0x23,0; 1x 10,0x23,0; 1x 11,0x23,0; 1x 12,0x23,0; 1x 13,0x23,0
	8794 SA	1x 1/4"x75,0
	Klettstreifen 240	1x 50,0x240,0

Anwendungsbeispiele



# Safe-Torque Speed

Nicht nur sicher,  
sondern auch schnell  
beim Einstellen.



## 7515 Kraftform Safe-Torque Speed Drehmomentschraubendreher, 2-6 Nm



- Extrem schnelles Einstellen der Anzugsdrehmomente durch Schiebeschalter
- Überturmschmechanik: Nach Erreichen des eingestellten Drehmomentwertes rutscht der Mechanismus sofort über. Das Drehmoment kann nicht überzogen / überschritten werden. Für Rechts-/ Links-Anzug
- Drehmomentfunktion bei Bedarf abschaltbar / deaktivierbar

		Nm	Nm	Nm	Nm	Nm	mm
05075815001	1/4"	2,0	3,0	4,0	5,0	6,0	147,5


## 7516 VDE Kraftform Safe-Torque Speed Drehmomentschraubendreher, 2,4-4,0 Nm



- Extrem schnelles Einstellen der Anzugsdrehmomente durch Schiebeschalter
- Überturmschmechanik: Nach Erreichen des eingestellten Drehmomentwertes rutscht der Mechanismus sofort über. Das Drehmoment kann nicht überzogen / überschritten werden. Für Rechts-/ Links-Anzug
- Drehmomentfunktion bei Bedarf abschaltbar / deaktivierbar

	mm	Nm	Nm	Nm	Nm	Nm	mm
05075876001	9	2,4	2,8	3,2	3,6	4,0	192

Anwendungsbeispiele




Wir behalten uns das Recht vor, alle in diesem Katalog gemachten Angaben bzgl. Produktmerkmalen, Varianten und Ausführungen jederzeit und ohne Vorankündigung zu ändern. Eine Haftung für Druckfehler oder Irrtümer wird ausgeschlossen.



Wera Werkzeuge GmbH  
Korzeter Straße 21-25  
D-42349 Wuppertal

Phone: +49 (0)202 / 40 45-0  
E-Mail: [info@wera.de](mailto:info@wera.de)  
[www.wera.de](http://www.wera.de)



DE 05 500800 026 - 20007625 - 01